

「心のふれあいと思いやりを大切にします。」

一人ひとりの気持ちを大切にし、ご家族様を含め、皆様に安心していただける施設をめざしてまいります。

anзу 社会福祉法人 あんず

特別養護老人ホーム にらがわの郷



居室(特養)



1階地域交流スペース



居室(ショートステイ)



リビング



檜風呂(個浴)



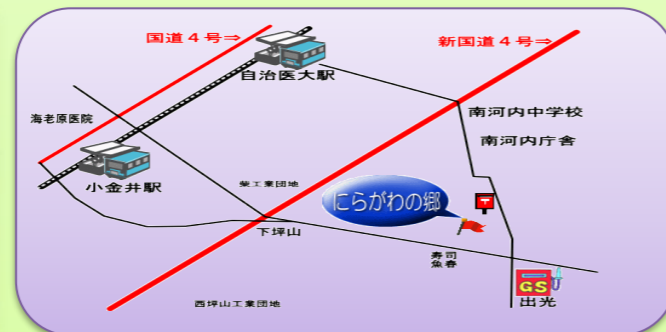
リビング



第2リビング



デイルーム



〒 329-0432

住所 栃木県下野市仁良川1651-1

TEL 0285-47-1171 FAX 0285-47-1170

ホームページ <http://ebihamed.byoinnavi.jp>

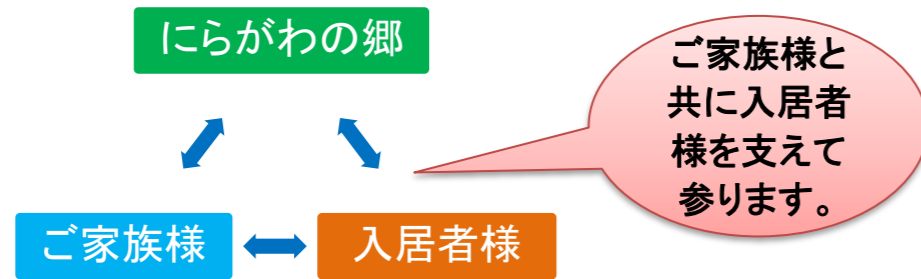
※随時見学の受付をしておりますのでお気軽に起こし下さい。

1. 事業内容

- 特別養護老人ホーム にらがわの郷: 定員50名
- 短期入所生活介護事業: 定員10名
- 老人デイサービスセンター つくし: 定員12名
- 介護予防・日常生活支援総合事業 第1号通所事業: 定員7名
- 居宅介護支援センター にらがわの郷
- 下野市地域包括支援センター みなみかわち
- ※ 認定事業所番号
- 特養: ショート: 0971600226 ● デイサービス: 0971600556
- 居宅介護支援: 0971600366
- 包括支援センターみなみかわち: 0971600031

2. 特別養護老人ホームにらがわの郷、入居申込について

にらがわの郷は、高齢者の方が安心してご利用いただける施設を目指してまいります。当施設は、一人ひとりのプライバシー・信念・自己決定・尊厳を最大限に尊重することをケアの原則とし、要介護者と介護提供者としての関係以前に、『人対人』という相互に相手を尊重する関係を重視して、自立した日常生活を営むことができるようご支援いたします。



ご利用対象者

介護が必要な方で要介護認定をお受けになり、要介護3~5の認定を受けた方が対象です。入居を希望されるご本人またはご家族様と当施設との契約となります。

①まずは、お電話ください

0285-47-1171

(受付時間: 8:30~17:30) 担当・相談員

②予約を取っていただき、特別養護老人ホームにらがわの郷にいらしてください。

持参していただくもの: 【入居者となる方の介護保険証】・【印鑑】・【介護支援専門員意見書】

特別養護老人ホーム にらがわの郷、料金表 (1割負担の場合) ※目安です。

※詳しくは、別途料金表をご確認ください。

利用者負担段階	所得要件	資産要件	料金
第2段階	市民税非課税世帯者であって、年金収入と合計所得金額(年金にかかる所得は除く)の合計が1,000万円以下であること	預貯金などの資産が単身で650万円以下、夫婦で1,650万円以下であること	6万~8万
第3段階(1)	市民税非課税世帯者であって、年金収入と合計所得金額(年金にかかる所得は除く)の合計が1,500万円以下であること	預貯金などの資産が単身で550万円以下、夫婦で1,550万円以下であること	8万~10万
第3段階(2)	市民税非課税世帯者であって、年金収入と合計所得金額(年金にかかる所得は除く)の合計が2,000万円以下であること	預貯金などの資産が単身で500万円以下、夫婦で1,500万円以下であること	10万~12万
第4段階	上記以外	上記以外	14万~16万

■その他の料金

医療費・理美容代・趣味・嗜好品等の実費がかかります。

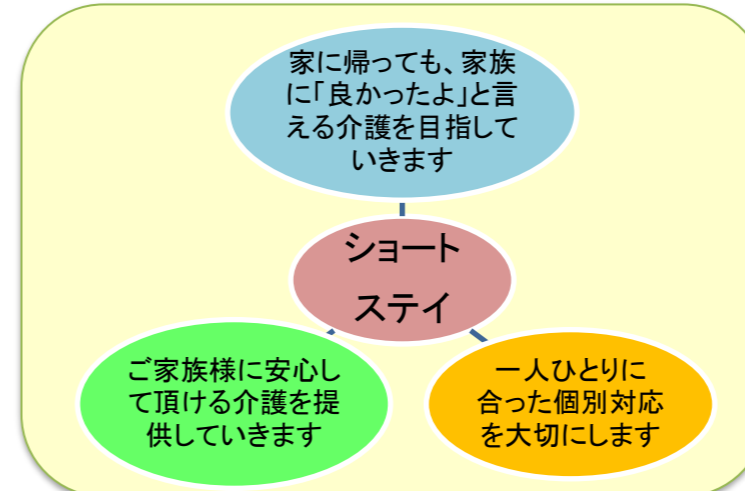
◎ご注意

入居については、申込受付順ではございません。また、申込受付が入居を確約するものではありません。

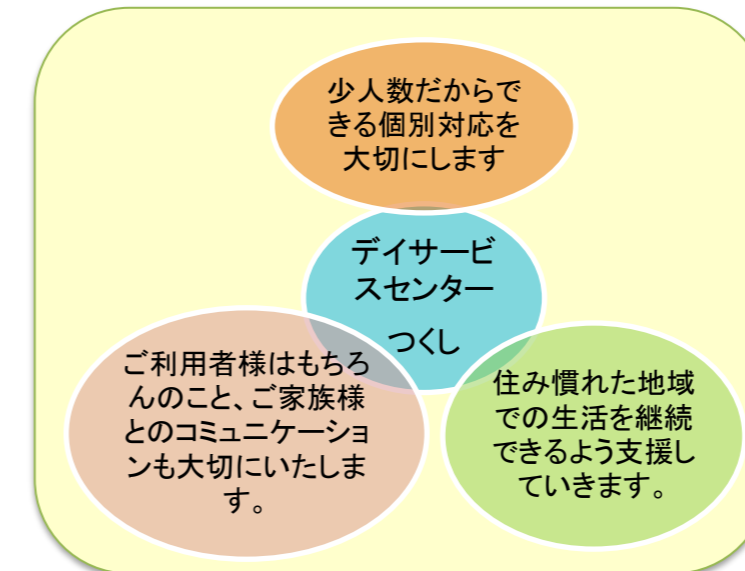
全室個室

※ご家族様もお泊りができます。

3. 短期入所生活介護 (ショートステイ)



4. 老人デイサービスセンターつくし (地域密着型通所介護)



デイサービスセンターつくしはどのようなところか不安な方に、**1日体験利用**ができます。まずは相談員までご連絡下さい。

ショートステイ・デイサービスのご利用までの流れ

- ご利用者様・ご家族様
- 居宅介護支援事業所の担当介護支援専門員(ケアマネージャー)に相談
- 担当介護支援専門員から当施設に利用申し込み
- ご利用者様・ご家族様との利用契約
- 利用開始

見学やご相談も承っております。詳しい内容につきましては相談員までご連絡下さい。

0285-47-1171 (受付時間: 8:30~17:30)

特別養護老人ホームにらがわの郷・短期入所生活介護・地域密着型通所介護

利用料金については、別紙料金表をご確認ください。